



**ATIVIDADES COMPLEMENTARES DE ESTUDO – COVID 19
1º ROTEIRO DE ATIVIDADES COMPLEMENTARES DE ESTUDO – COVID 19
ESCOLA MUNICIPAL GERALDA CHAVES TIRADENTES**

PROFESSORAS: VALÉRIA MARQUES BARBARA RODRIGUES E SANDRA REVERSO

TURMA: 1º ANO A E B

ALUNO(A): _____

**COMPONENTES CURRICULARES: ENSINO RELIGIOSO, LÍNGUA PORTUGUESA E
MATEMÁTICA.**

PERÍODO DE REALIZAÇÃO: 10 A 19 DE FEVEREIRO DE 2021



Senhores pais e responsáveis

Vocês estão recebendo as **Atividades Complementares de Estudo para o período de isolamento- COVID 19**. Necessito muito de sua participação para que essas atividades sejam realizadas pelo seu filho.

No roteiro a seguir estão as atividades e todas as orientações para sua execução. Tudo está descrito de forma simples. Mas se houver alguma dúvida podem entrar em contato pelo *WhatsApp*, estaremos à disposição para ajudar.

Um abraço,
Professora Valéria e Sandra

O QUE VAMOS ESTUDAR?

- LÍNGUA PORTUGUESA
- MATEMÁTICA
- CIÊNCIAS
- ENSINO RELIGIOSO

PARA QUE VAMOS ESTUDAR ESSES CONTEÚDOS?

LÍNGUA PORTUGUESA

- Identificar as letras, e fazer a tentativa de escrita de seu nome.
- Reconhecer a higiene das mãos como um caminho para evitar a transmissão de microorganismos transmissores de doenças.

MATEMÁTICA

- Observar os números, fazendo a contagem e escrevê-los em sequência lógica.

CIÊNCIAS

- Reconhecer a higiene das mãos como um caminho para evitar a transmissão de microorganismos transmissores de doenças.

ENSINO RELIGIOSO

- Respeitar a diversidade religiosa.

COMO VAMOS ESTUDAR OS CONTEÚDOS?

Você irá realizar as atividades de maneira que todas deverão ser **RESPONDIDAS**.



O QUE VAMOS ESTUDAR?

LÍNGUA PORTUGUESA

CIÊNCIAS

ENSINO RELIGIOSO

LÍNGUA PORTUGUESA

**QUERO TE CONHECER: DESENHE VOCÊ BRINCANDO COM ALGO QUE VOCÊ
GOSTE.**

AGORA ESCREVA SEU NOME



ATIVIDADES COMPLEMENTARES DE ESTUDO – COVID 19
ENSINO RELIGIOSO

REPRESENTE ATRÁVES DE DESENHOS OU FRASES ATITUDES DE RESPEITO QUE DEVEMOS COM AS PESSOAS DURANTE ESTA PANDEMIA DO CORONAVÍRUS.



ATIVIDADES COMPLEMENTARES DE ESTUDO – COVID 19

CIÊNCIAS

- 1) VAMOS CONHECER O CORONAVÍRUS? ASSISTA AO VÍDEO A SEGUIR PARA APRENDER.

<https://www.youtube.com/watch?v=MMdiU1s6cXk>

- 2) REPRESENTE ATRAVÉS DE DESENHO O QUE VOCÊ ENTENDE SOBRE O CORONAVÍRUS.



DIA: 11/02 (QUINTA-FEIRA)

**O QUE VAMOS ESTUDAR?
LÍNGUA PORTUGUESA
MATEMÁTICA**

LÍNGUA PORTUGUESA

VAMOS DANÇAR A DANÇA DA MÁSCARA?

<https://www.youtube.com/watch?v=k3Ny3KoY8IM>

- COMPLETE RECORTANDO E COLANDO OS DESENHOS.

PRA NÃO PEGAR O

MINHAS


EU VOU LAVAR

VOU USAR




DE PAPEL

E ATÉ O

GEL!



www.alfabetizacaoonline.com

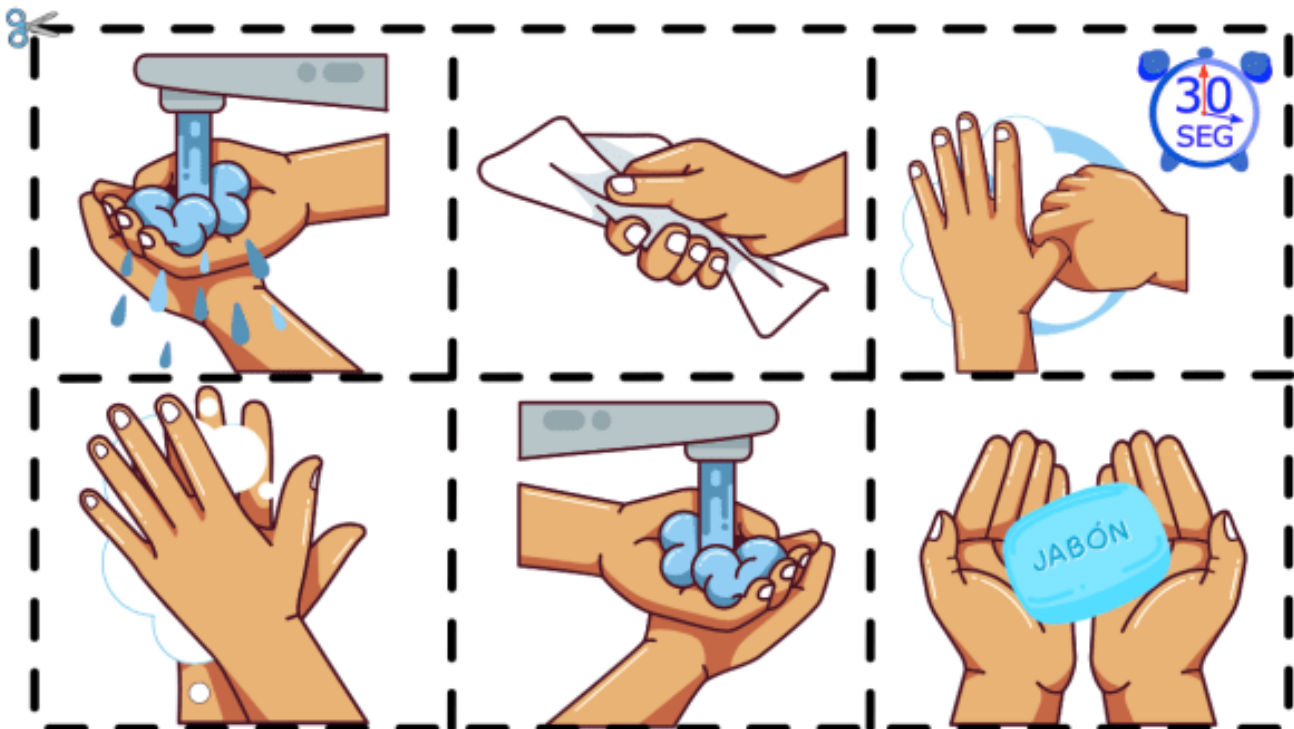




MATEMÁTICA

RECORTE AS IMAGENS E ORGANIZE CORRETAMENTE A SEQUÊNCIA DE COMO DEVEMOS LAVAR AS MÃOS.

1	2	3
4	5	6





DIA: 12/02 (SEXTA-FEIRA)

O QUE VAMOS ESTUDAR?

**ARTE
INGLÊS
EDUCAÇÃO FÍSICA**

1º ROTEIRO DE APRESENTAÇÃO - 2021

ESCOLA MUNICIPAL GERALDA CHAVES TIRADENTES

PROFESSORA: MARLI APARECIDA DO CARMO

TURMAS: 1º aos 5º anos

COMPONENTE CURRICULAR: ARTE

DATA DA REALIZAÇÃO: 10 A 19 DE FEVEREIRO DE 2021.

O QUE VAI ESTUDAR?	Apresentação professora e alunos;
PARA QUE ESTUDAR ESSES CONTEÚDOS?	Interagir e socializar-se - professora e família;
COMO VAMOS ESTUDAR ESSES CONTEÚDOS?	Organizando os estudos com ajuda dos familiares e fazendo os roteiros com as atividades propostas e explicadas em vídeo pela professora;
COMO VAMOS REGISTRAR?	Fazendo as atividades dos roteiros impressos, utilizando os materiais costumeiros: lápis de escrever e de cor, borracha, dentre outros que forem precisos.

ARTE

Olá queridos alunos e alunas, tudo bem?!

Eu sou a professora Marli, professora de arte. Meus queridos, enquanto não voltar às aulas presenciais, vamos viajar juntos no mundo das cores, das formas, das linhas entre outros elementos propostos nas atividades das aulas de Arte?

Agora gostaria muito que vocês se apresentassem a mim, fazendo a seguinte atividade:

- 1) Apresentação.



ATIVIDADES COMPLEMENTARES DE ESTUDO – COVID 19

ATIVIDADES COMPLEMENTARES DE ESTUDO – COVID 19

ESCOLA MUNICIPAL GERALDA CHAVES TIRADENTES

NAME: _____

PROFESSORA: JACQUELINE DANIELE GUIDO SARMENTO SILVA

TURMA: ____ºANO

COMPONENTE CURRICULAR: LÍNGUA INGLESA

PERÍODO DE REALIZAÇÃO: 10 A 19 DE FEVEREIRO DE 2021.

ÁUDIO/VÍDEO EXPLICATIVO DA PROFESSORA:

OUÇA O ÁUDIO/VÍDEO DA PROFESSORA E ASSISTA O VÍDEO PARA ENTENDER COMO REALIZAR A ATIVIDADE.

O QUE VOCÊ VAI ESTUDAR?

REPERTÓRIO LEXICAL RELACIONADO AOS CUMPRIMENTOS E COVID 19.

PARA QUE VAMOS ESTUDAR ESSES CONTEÚDOS?

CONHECER E COMPREENDER COM O APOIO DO (A) PROFESSOR (A) O SIGNIFICADO DE PALAVRAS QUE NOMEIAM OS CUMPRIMENTOS E A AQUISIÇÃO DO PRÓPRIO REPERTÓRIO LEXICAL REFERENTE AO COVID 19.

COMO VAMOS ESTUDAR OS CONTEÚDOS?

- REALIZAR AS ATIVIDADES PROPOSTAS A SEGUIR.

COMO VAMOS REGISTRAR O QUE APRENDEMOS?

- ORALMENTE.

PARA REALIZAR ESSA ATIVIDADE VOCÊ PRECISARÁ DE ALGUNS MATERIAIS:

- ESTOJO ESCOLAR CONTENDO LÁPIS, LÁPIS DE COR E BORRACHA.

EXERCISE: (EXERCÍCIO)

- 1) PRESENTATION (APRESENTAÇÃO)



ATIVIDADES COMPLEMENTARES DE ESTUDO – COVID 19

1º e 2º ROTEIROS DE ATIVIDADES COMPLEMENTARES DE ESTUDO – COVID 19

ESCOLA MUNICIPAL GERALDA CHAVES TIRADENTES

PROFESSORA ALDECIR CRISTINA IANKOSKI BETANIM

PROFESSOR SILDIMAR ANTONIO CHAVES

COMPONENTE CURRICULAR: EDUCAÇÃO FÍSICA

PERÍODO DE REALIZAÇÃO: 10 A 26 DE FEVEREIRO DE 2021.

NOME: _____ TURMA: 1º ANO _____

SENHORES PAIS E RESPONSÁVEIS

ESTAMOS RETORNANDO AS AULAS NESTE ANO DE 2021! VOCÊS CONTINUARÃO RECEBENDO AS **ATIVIDADES COMPLEMENTARES DE ESTUDO PARA ESTE PERÍODO DE ISOLAMENTO PELO COVID 19**, CONFORME FIZEMOS EM 2020 NAS AULAS REMOTAS E SEM PREVISÃO DE RETORNO AS AULAS PRESENCIAIS. É MUITO IMPORTANTE A SUA PARTICIPAÇÃO PARA QUE ESSAS ATIVIDADES SEJAM REALIZADAS PELO SEU FILHO. ORGANIZEM UM TEMPO EM CASA PARA A REALIZAÇÃO DAS ATIVIDADES, PARA QUE SEU FILHO POSSA ESTUDAR COM TRANQUILIDADE.

NO ROTEIRO A SEGUIR ESTÃO AS ATIVIDADES E TODAS AS ORIENTAÇÕES PARA SUA EXECUÇÃO. TUDO ESTÁ DESCRITO DE FORMA SIMPLES. MAS SE HOUVER ALGUMA DÚVIDA, ENTRE EM CONTATO COMIGO PELO *WHATSAPP*. ESTAREI À DISPOSIÇÃO NO NOSSO PERÍODO DE AULA PARA AJUDAR.

CUIDEM-SE E CUIDEM DE SUA FAMÍLIA. EM BREVE TUDO ESTARÁ BEM.
UM ABRAÇO!

DATA: 12/02/2021

ATIVIDADE:

- VÍDEO DE APRESENTAÇÃO DA PROFESSORA NO GRUPO DE WHATSAPP.
 - VÍDEO DE BOAS VINDA.
 - ATIVIDADE DE DESENHO OU ESCRITA SOBRE ALGUMA ATIVIDADE FÍSICA QUE TENHA FEITO DURANTE A PANDEMIA E TAMBÉM ALGUMA ATIVIDADE FÍSICA QUE GOSTARIA DE PRATICAR OU UMA LUTA, UMA DANÇA OU ESPORTE.
-



SECRETARIA MUNICIPAL DE EDUCAÇÃO
ATIVIDADES COMPLEMENTARES DE ESTUDO – COVID 19

DIA: 18/02 (QUINTA-FEIRA)

O QUE VAMOS ESTUDAR?

MATEMÁTICA

LÍNGUA PORTUGUESA

LÍNGUA PORTUGUESA

ASSISTA A ESSE VÍDEO PARA APRENDER A LAVAR AS MÃOS DA MANEIRA CERTA:

<https://www.youtube.com/watch?v=gUQYpnKniVI>

LUÍSA ESCREVEU OS NOMES IMPORTANTES DOS OBJETOS QUE USAMOS PARA HIGIENIZAR NOSSAS MÃOS. PORÉM ELA ESQUECEU AS VOGAIS, VAMOS AJUDÁ-LA?



S _ B _ N _ T _



_ G _ _





_ LC _ _ L _ M G _ L



ATIVIDADES COMPLEMENTARES DE ESTUDO – COVID 19

CORONAVÍRUS

RECORTE E MONTE O QUEBRA CABEÇA.



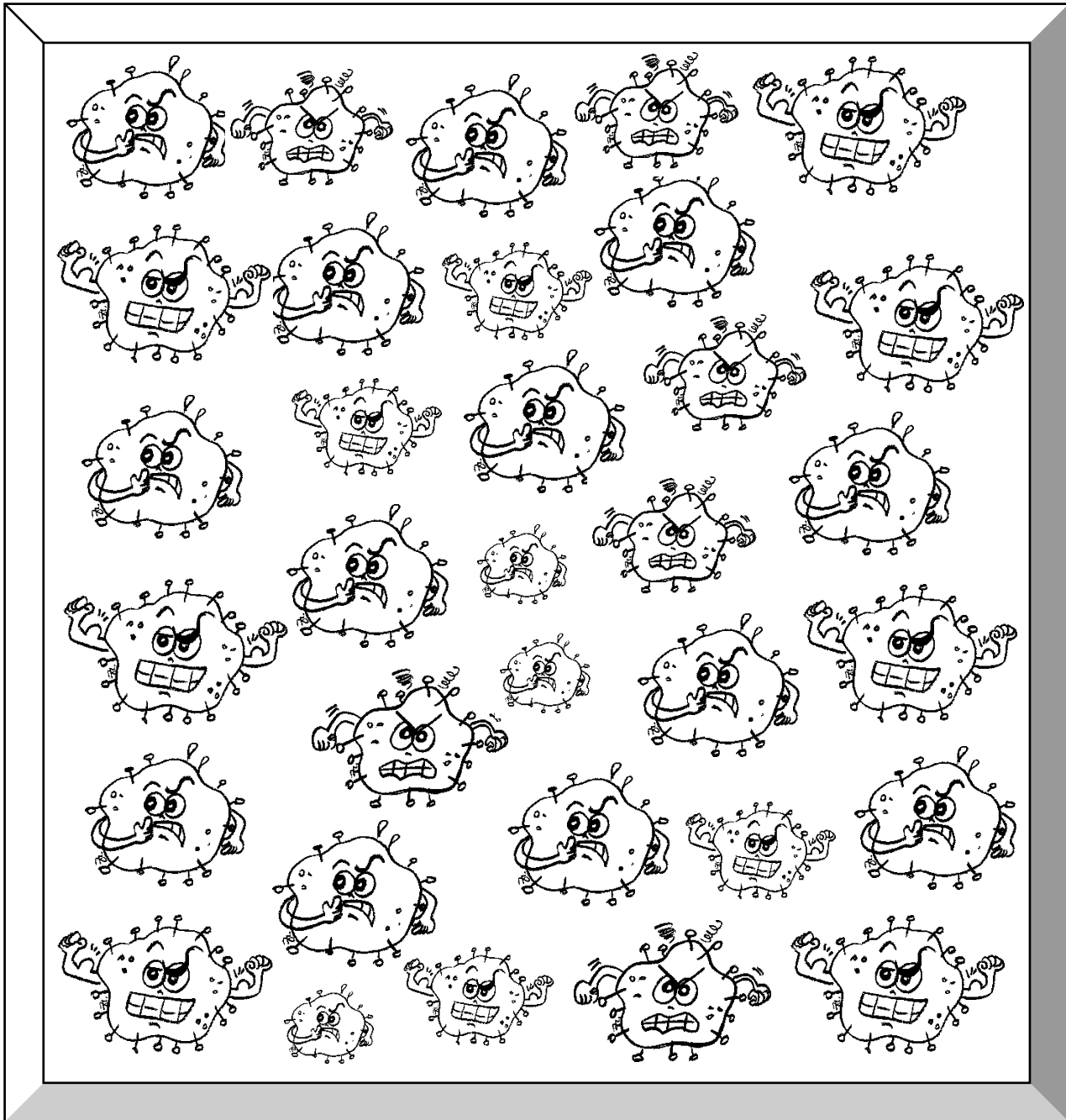


SECRETARIA MUNICIPAL DE EDUCAÇÃO

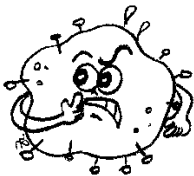
ATIVIDADES COMPLEMENTARES DE ESTUDO – COVID 19

MATEMÁTICA

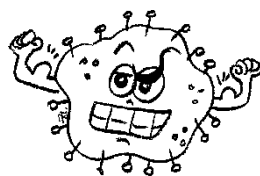
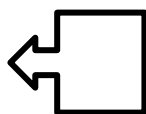
OBSERVE O QUADRO E COLOQUE A QUANTIDADE:



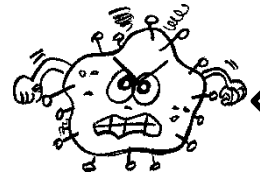
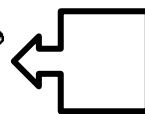
QUANTOS CORONAVÍRUS DE CADA TIPO HÁ NO QUADRO? PINTE PARA TE AJUDAR!



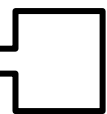
Verde



Amarelo



Azul





O QUE VAMOS ESTUDAR?

**ARTE
INGLÊS
EDUCAÇÃO FÍSICA**

1º ROTEIRO DE APRESENTAÇÃO - 2021

ESCOLA MUNICIPAL GERALDA CHAVES TIRADENTES

PROFESSORA: MARLI APARECIDA DO CARMO

TURMAS: 1º aos 5º anos

COMPONENTE CURRICULAR: ARTE

DATA DA REALIZAÇÃO: 10 A 19 DE FEVEREIRO DE 2021.

O QUE VAI ESTUDAR?	Apresentação professora e alunos;
PARA QUE ESTUDAR ESSES CONTEÚDOS?	Interagir e socializar-se - professora e família;
COMO VAMOS ESTUDAR ESSES CONTEÚDOS?	Organizando os estudos com ajuda dos familiares e fazendo os roteiros com as atividades propostas e explicadas em vídeo pela professora;
COMO VAMOS REGISTRAR?	Fazendo as atividades dos roteiros impressos, utilizando os materiais costumeiros: lápis de escrever e de cor, borracha, dentre outros que forem precisos.

ARTE

Olá queridos alunos e alunas, tudo bem?!

Eu sou a professora Marli, professora de arte. Meus queridos, enquanto não voltar às aulas presenciais, vamos viajar juntos no mundo das cores, das formas, das linhas entre outros elementos propostos nas atividades das aulas de Arte?

Agora gostaria muito que vocês se apresentassem a mim, fazendo a seguinte atividade:

1) Desenhe abaixo, o seu próprio corpo, retratando suas características físicas, usando a cor dos seus cabelos, dos olhos e da sua pele. Você pode colorir o restante do espaço da folha com suas cores preferidas, aquelas cores de que você gosta mais. E, para ficar bem fácil essa atividade utilize uma foto sua, e se você não tiver uma foto você pode fazer uma selfie, e vá olhando na sua selfie e vá se desenhando, ou então use um espelho para se olhar e desenhar você, cada traço que você ver de você no espelho você desenha na folha fazendo o seu autorretrato. Ok? Vamos lá e capriche! Deixe bem bonito! E não se esqueça de colocar o seu nome, assinando a sua obra de arte. Depois de pronto é só mandar no dia combinado para a entrega das atividades na escola, seguindo o cronograma da escola.



ATIVIDADES COMPLEMENTARES DE ESTUDO – COVID 19

Empty rectangular box for activities.



ATIVIDADES COMPLEMENTARES DE ESTUDO – COVID 19

ATIVIDADES COMPLEMENTARES DE ESTUDO – COVID 19

ESCOLA MUNICIPAL GERALDA CHAVES TIRADENTES

NAME: _____

PROFESSORA: JACQUELINE DANIELE GUIDO SARMENTO SILVA

TURMA: ____ºANO

COMPONENTE CURRICULAR: LÍNGUA INGLESA

PERÍODO DE REALIZAÇÃO: 10 A 19 DE FEVEREIRO DE 2021.

ÁUDIO/VÍDEO EXPLICATIVO DA PROFESSORA:

OUÇA O ÁUDIO/VÍDEO DA PROFESSORA E ASSISTA O VÍDEO PARA ENTENDER COMO REALIZAR A ATIVIDADE.

O QUE VOCÊ VAI ESTUDAR?

REPERTÓRIO LEXICAL RELACIONADO AOS CUMPRIMENTOS E COVID 19.

PARA QUE VAMOS ESTUDAR ESSES CONTEÚDOS?

CONHECER E COMPREENDER COM O APOIO DO (A) PROFESSOR (A) O SIGNIFICADO DE PALAVRAS QUE NOMEIAM OS CUMPRIMENTOS E A AQUISIÇÃO DO PRÓPRIO REPERTÓRIO LEXICAL REFERENTE AO COVID 19.

COMO VAMOS ESTUDAR OS CONTEÚDOS?

- COLOQUE A DATA E O SEU NOME NO INÍCIO DA PÁGINA.
 - REALIZAR AS ATIVIDADES PROPOSTAS A SEGUIR.

COMO VAMOS REGISTRAR O QUE APRENDEMOS?

- PRIMEIRO COLOQUE A DATA, ESCREVA O SEU NOME E DESENHE SUA FACE.

PARA REALIZAR ESSA ATIVIDADE VOCÊ PRECISARÁ DE ALGUNS MATERIAIS:

- ESTOJO ESCOLAR CONTENDO LÁPIS, LÁPIS DE COR E BORRACHA.



ATIVIDADES COMPLEMENTARES DE ESTUDO – COVID 19

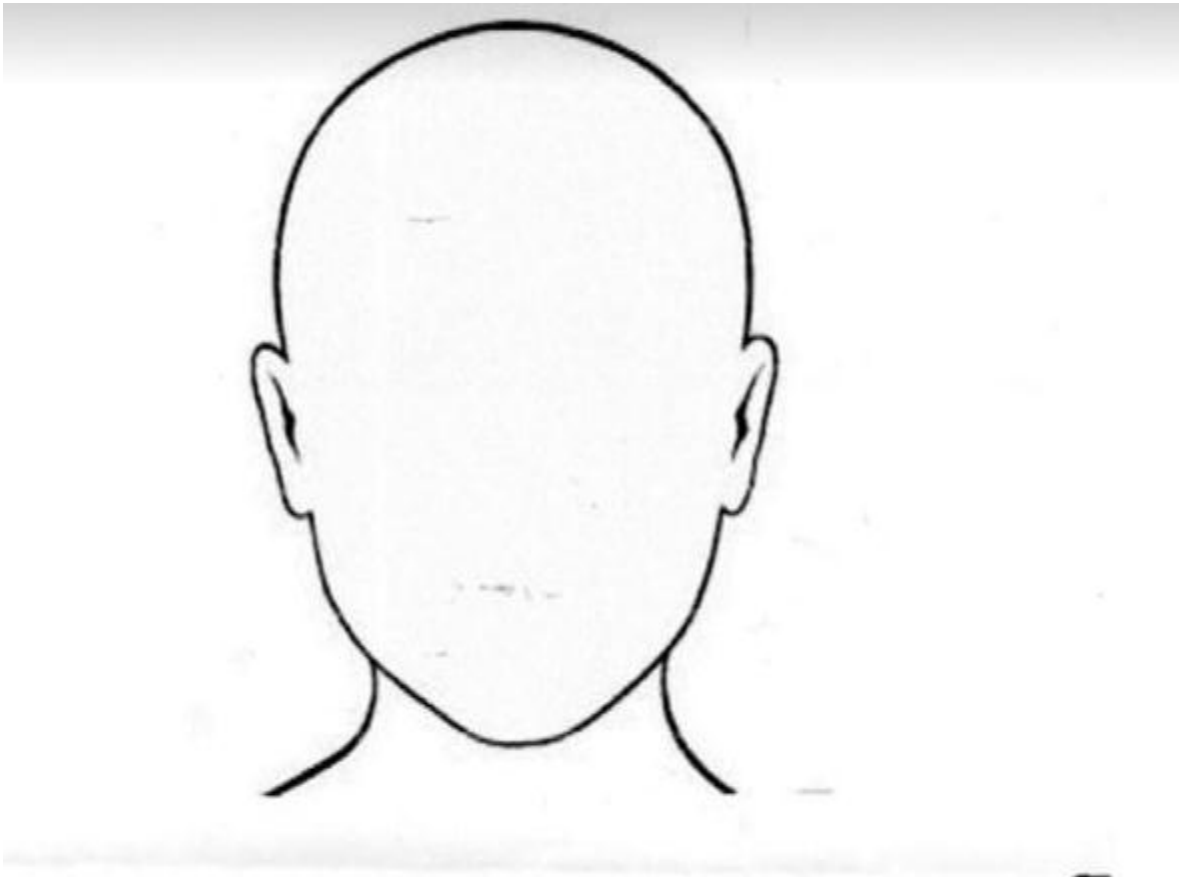
DATE: FEBRUARY/____/2020.

INGLÊS.

NAME: _____ .

Exercise:

1- Draw and complete (Desenhe e complete).



Hello! What is your name?

My name is _____



ATIVIDADES COMPLEMENTARES DE ESTUDO – COVID 19

1º E 2º ROTEIROS DE ATIVIDADES COMPLEMENTARES DE ESTUDO – COVID 19

ESCOLA MUNICIPAL GERALDA CHAVES TIRADENTES

PROFESSORA ALDECIR CRISTINA IANKOSKI BETANIM

PROFESSOR SILDIMAR ANTONIO CHAVES

COMPONENTE CURRICULAR: EDUCAÇÃO FÍSICA

PERÍODO DE REALIZAÇÃO: 10 A 26 DE FEVEREIRO DE 2021.

NOME: _____ TURMA: 1º ANO _____

SENHORES PAIS E RESPONSÁVEIS

ESTAMOS RETORNANDO AS AULAS NESTE ANO DE 2021! VOCÊS CONTINUARÃO RECEBENDO AS **ATIVIDADES COMPLEMENTARES DE ESTUDO PARA ESTE PERÍODO DE ISOLAMENTO PELO COVID 19**, CONFORME FIZEMOS EM 2020 NAS AULAS REMOTAS E SEM PREVISÃO DE RETORNO AS AULAS PRESENCIAIS. É MUITO IMPORTANTE A SUA PARTICIPAÇÃO PARA QUE ESSAS ATIVIDADES SEJAM REALIZADAS PELO SEU FILHO. ORGANIZEM UM TEMPO EM CASA PARA A REALIZAÇÃO DAS ATIVIDADES, PARA QUE SEU FILHO POSSA ESTUDAR COM TRANQUILIDADE.

NO ROTEIRO A SEGUIR ESTÃO AS ATIVIDADES E TODAS AS ORIENTAÇÕES PARA SUA EXECUÇÃO. TUDO ESTÁ DESCRITO DE FORMA SIMPLES. MAS SE HOUVER ALGUMA DÚVIDA, ENTRE EM CONTATO COMIGO PELO *WHATSAPP*. ESTAREI À DISPOSIÇÃO NO NOSSO PERÍODO DE AULA PARA AJUDAR.

CUIDEM-SE E CUIDEM DE SUA FAMÍLIA. EM BREVE TUDO ESTARÁ BEM.
UM ABRAÇO!

DATA: 19/02/2021

- 1- O QUE VAMOS APRENDER: SAÚDE E QUALIDADE DE VIDA.**
- 2- PARA QUE VAMOS ESTUDAR ESSES CONTEÚDOS: CONHECER E COMPREENDER A IMPORTÂNCIA DOS PROTOCOLOS DE SEGURANÇA PARA COMBATER O COVID 19 E SEGUIR CORRETAMENTE AS INSTRUÇÕES NELE CONTIDA.**
- 3- COMO VAMOS ESTUDAR ESSE CONTEÚDO? ATRAVÉS DA ATIVIDADE ABAIXO, TENTAR FIXAR A IMPORTÂNCIA DA PREVENÇÃO AO COVID 19.**

LEIA O TEXTO ABAIXO PARA A CRIANÇA OU COLOQUE O AUDIO PARA ELA ESCUTAR E PEÇA QUE DESENHE NO CADERNO OU EM UMA FOLHA DE SULFITE A IMAGEM QUE VEM NA CABEÇA DELA QUANDO SE FALA EM COVID 19.

COMO O VÍRUS RESPONSÁVEL PELA COVID-19 SE PROPAGA?



ATIVIDADES COMPLEMENTARES DE ESTUDO – COVID 19

O VÍRUS CAUSADOR DA COVID-19 PODE SE PROPAGAR DE PESSOA PARA PESSOA POR MEIO DE GOTÍCULAS DO NARIZ OU DA BOCA QUE SE ESPALHAM QUANDO UMA PESSOA COM COVID-19 TOSSE OU ESPIRRA. A MAIORIA DESSAS GOTÍCULAS CAI EM SUPERFÍCIES E OBJETOS PRÓXIMOS – COMO MESAS OU TELEFONES QUE PODEM PROMOVER O CONTÁGIO INDIRETO DA DOENÇA. AS PESSOAS TAMBÉM PODEM PEGAR COVID-19 SE RESPIRAREM GOTÍCULAS DE UMA PESSOA COM COVID-19 QUE TOSSE OU ESPIRRA. É POR ISSO QUE É IMPORTANTE FICAR A MAIS DE 1 METRO DE UMA PESSOA DOENTE. E QUANDO FOR TOSSIR OU ESPIRRAR, O IDEAL É COBRIR A BOCA COM A PARTE INTERNA DO BRAÇO. ESSA ATITUDE EVITA A CONTAMINAÇÃO DAS MÃOS, QUE SÃO UM DOS PRINCIPAIS VEÍCULOS PROPAGADORES DE DOENÇAS, ESPECIALMENTE DA GRIPE. ALGUNS CUIDADOS SIMPLES NO DIA A DIA SÃO IMPORTANTES PARA EVITAR A DISSEMINAÇÃO DO VÍRUS, UMA DELAS É A HIGIENE FREQUENTE DAS MÃOS COM ÁGUA E SABONETE OU ÁLCOOL EM GEL.

4- DE QUE FORMA VAMOS REGISTRAR O QUE APRENDEMOS?

COM BASE NO TEXTO ACIMA, PEÇA PARA A CRIANÇA FAZER UM DESENHO NO CADERNO OU EM UMA FOLHA SULFITE SOBRE A IMAGEM QUE VEM NA CABEÇA DELA QUANDO SE FALA EM COVID 19.
